



PERÚ

Ministerio
de Transportes
y Comunicaciones

Viceministerio
de Transportes

Provías Nacional

PROGRAMA DE GESTIÓN

PAVIMENTADO DE LA RED VIAL NACIONAL PROYECCIONES JUL 2014 - JUL 2016 Y A DIC 2018

INDICADORES DE DESEMPEÑO

RED VIAL NACIONAL

KILÓMETROS

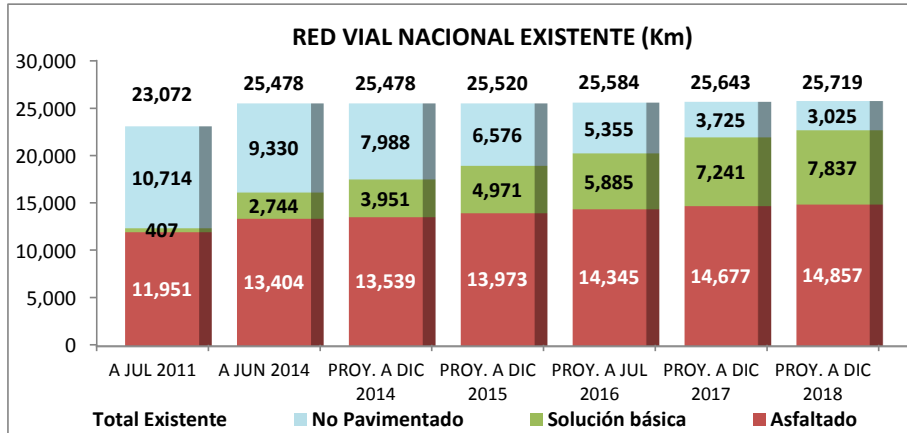
F20140804

SUPERFICIE DE RODADURA	SITUACIÓN A		PROYECTADO A				
	JUL 2011	JUN 2014	DIC 2014	DIC 2015	JUL 2016	DIC 2017	DIC 2018
Pavimentado	12,358	16,148	17,490	18,944	20,230	21,918	22,694
Asfaltado	11,951	13,404	13,539	13,973	14,345	14,677	14,857
Solución básica	407	2,744	3,951	4,971	5,885	7,241	7,837
No Pavimentado	10,714	9,330	7,988	6,576	5,355	3,725	3,025
Total Existente	23,072	25,478	25,478	25,520	25,584	25,643	25,719
Pavimentado	53.6%	63.4%	68.6%	74.2%	79.1%	85.5%	88.2%

PERIODOS	AGO 2011 - JUN 2014	2014 Jul - Dic	2015	ENE-JUL 2016	2017	2018
Pavimentado	3,791	1,342	1,453	1,286	1,688	776
Asfaltado	1,453	135	433	372	332	180
Solución básica	2,337	1,207	1,020	914	1,356	596
Rehabilitación	279	180	147	576	311	523
Rehabilitación y Mej.	1,732	315	581	948	643	703

Fuente: PVN-OPEI (20130201). Inventario Vial Básico 2010 MTC-DGCF

Nota: En este caso la Rehabilitación y Mejoramiento corresponde a intervenciones en Asfaltado



LONGITUDINAL DE LA SIERRA

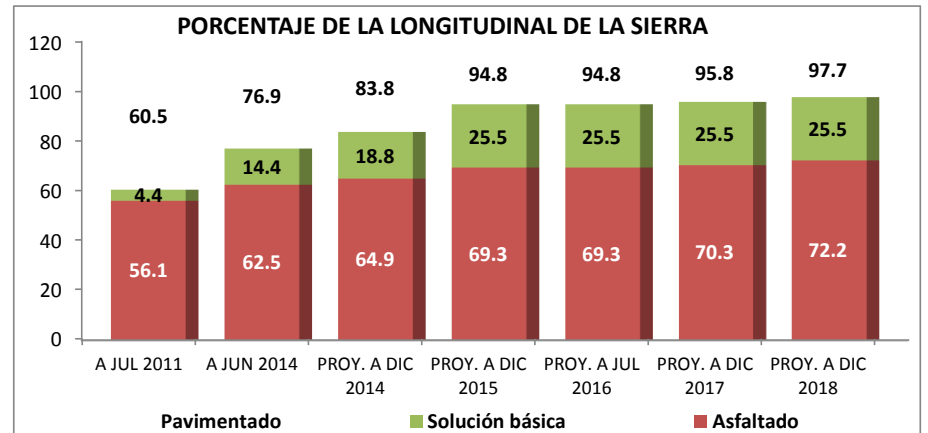
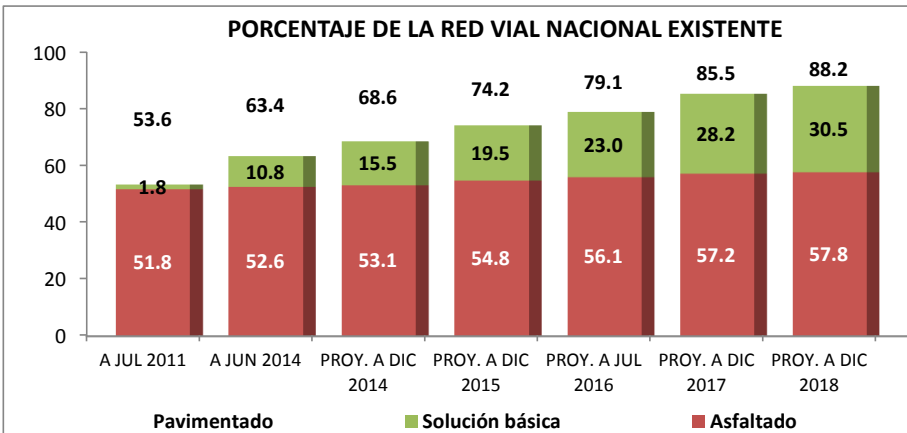
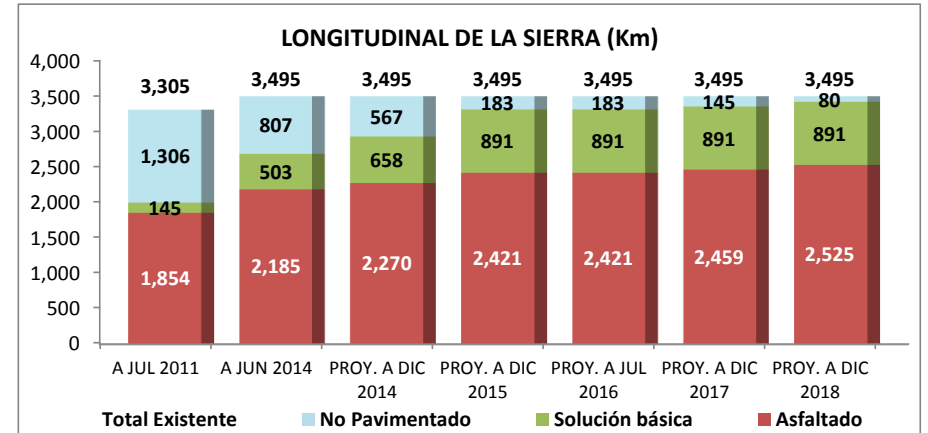
KILÓMETROS

SUPERFICIE DE RODADURA	SITUACIÓN A		PROYECTADO A				
	JUL 2011	JUN 2014	DIC 2014	DIC 2015	JUL 2016	DIC 2017	DIC 2018
Pavimentado	1,999	2,688	2,928	3,312	3,312	3,350	3,416
Asfaltado	1,854	2,185	2,270	2,421	2,421	2,459	2,525
Solución básica	145	503	658	891	891	891	891
No Pavimentado	1,306	807	567	183	183	145	80
Total Existente	3,305	3,495	3,495	3,495	3,495	3,495	3,495
Pavimentado	60.5%	76.9%	83.8%	94.8%	94.8%	95.8%	97.7%

PERIODOS	AGO 2011 - JUN 2014	2014 Jul - Dic	2015	ENE-JUL 2016	2017	2018
Pavimentado	-	689	240	384	38	66
Asfaltado	-	331	85	151	38	66
Solución básica	-	358	155	233	-	-
Rehabilitación	-	16	2	7	18	-
Rehabilitación y Mej.	-	347	87	158	56	66

Fuente: PVN-OPEI (20130201). Inventario Vial Básico 2010 MTC-DGCF

Nota: En este caso la Rehabilitación y Mejoramiento corresponde a intervenciones en Asfaltado



RED VIAL NACIONAL

KILÓMETROS

F20140804

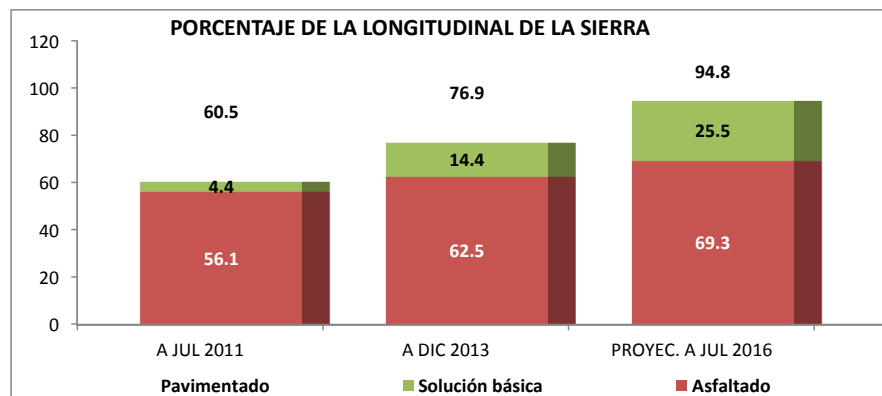
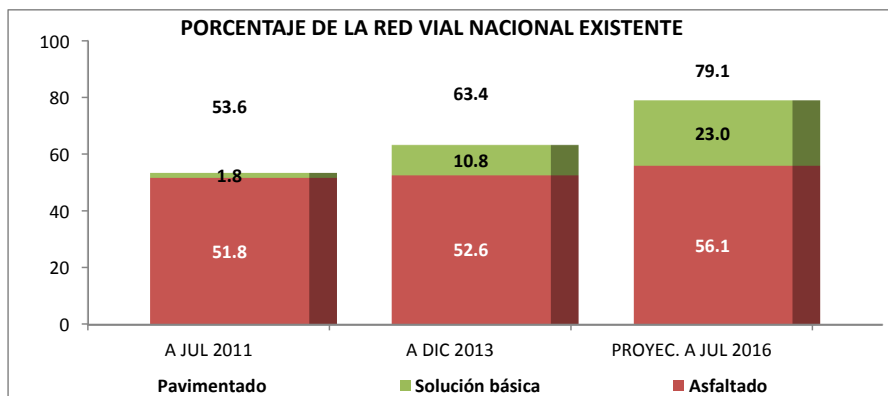
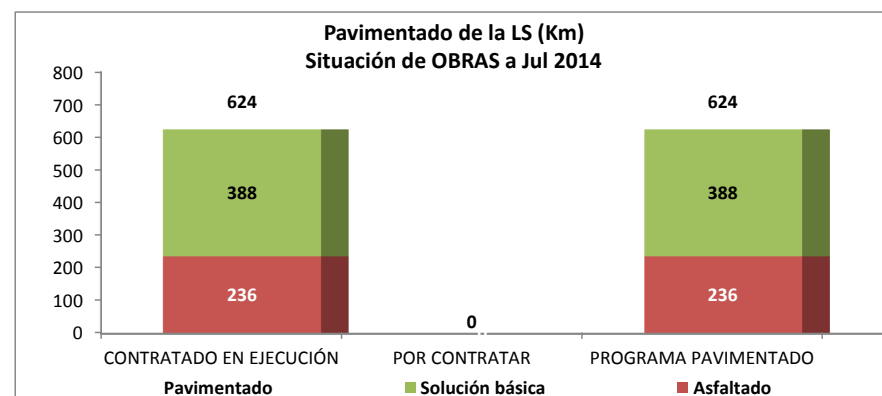
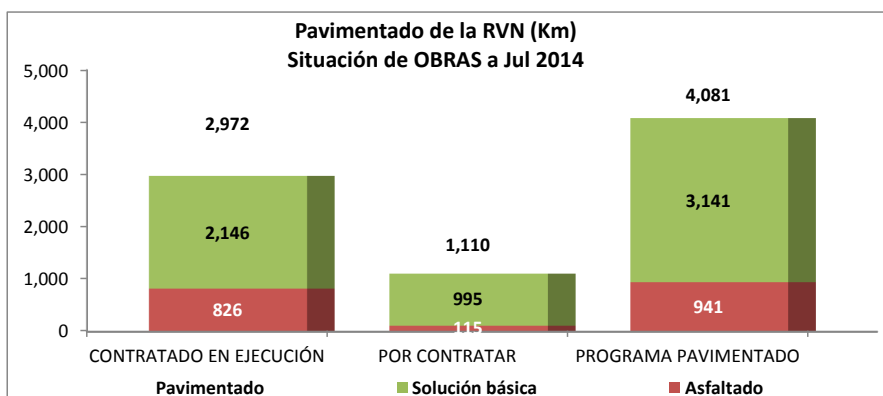
SUPERFICIE DE RODADURA	SITUACIÓN A		CONTRATADO EN EJECUCIÓN	POR CONTRATAR	PROGRAMA PAVIMENTADO	PROYECTADO A JUL 2016
	JUL 2011	JUN 2014				
Pavimentado	12,358	16,148	2,972	1,110	4,081	20,230
Asfaltado	11,951	13,404	826	115	941	14,345
Solución básica	407	2,744	2,146	995	3,141	5,885
No Pavimentado	10,714	9,330				5,355
Total Existente	23,072	25,478				25,584
Pavimentado	53.6%	63.4%				79.1%

LONGITUDINAL DE LA SIERRA

KILÓMETROS

SUPERFICIE DE RODADURA	SITUACIÓN A		CONTRATADO EN EJECUCIÓN	POR CONTRATAR	PROGRAMA PAVIMENTADO	PROYECTADO A JUL 2016
	JUL 2011	JUN 2014				
Pavimentado	1,999	2,688	624	-	624	3,312
Asfaltado	1,854	2,185	236	-	236	2,421
Solución básica	145	503	388		388	891
No Pavimentado	1,306	807				183
Total Existente	3,305	3,495				3,495
Pavimentado	60.5%	76.9%				94.8%

Fuente: PVN-OPEI (20130201). Inventario Vial Básico 2010 MTC-DGCF



Anexo 1: OBRAS DE ASFALTADO CONTRATADAS A JUNIO 2014

Nº	PFIS DEF	PFIS OBRA	PROYECTO - TRAMO	SNIP	RyM (Km)	MEJ. (Km)	LS MEJ. (Km)	MEJ. (Km) 2014	MEJ. (Km) 2015	MEJ. (Km) 2016	MEJ. (Km) 2017	MEJ. (Km) 2018	INICIO OBRA	FIN OBRA PFIS ^{1/}	FIN CONTRAC TUAL	CONTRATO / CONVENIO OBRA	A JUN 2014	COSTO OBRA S/.
1		0116	2002210 Rehabilitación y mejoram. carretera Chamaya - Jaen - San Ignacio - Río Canchis Tr. Pericos - San Ignacio	8880	54.580	52.14		52.14					ene-13	may-15	sep-14	126-2012-MTC/20	52%	189,320,643
2		0221	2015973 Rehabilitación y Mejoramiento de la Carretera Juanjui - Tocache Tr. Juanjui - Campanilla	2794	43.280	42.54		42.54					abr-13	mar-15	nov-14	090-2012-MTC/20	75%	183,946,638
3		0406	2026767 Rehabilitación y Mejoramiento de la Carretera Quinua-San Francisco Tr. Quinua - San Francisco Km. 78+500 - 172+420	16256	94.590	94.45		94.45					abr-12	jul-15	jul-15	081-2011-MTC/20	52%	513,384,047
4		0464	2028339 Rehabilitación y Mejoramiento de la Carretera Cajamarca-Celendin-Balzas Tr. La Encañada (Km. 26) - Km. 52+000	4653	26.000	26.00		26.00					ene-13	jul-14	may-14	097-2012-MTC/20	98%	78,284,076
5		0769	2031693 Mejoramiento y Construcción de la Carretera Ruta 10 Tramo Huamachuco - Puente Pallar - Juanjui, Sector Huamachuco - Sacsacocha - Puente Pallar Tr. Huamachuco - Sacsacocha - Puente Pallar	15956	28.325	18.83		18.83					abr-13	feb-15	sep-14	003-2013-MTC/20	47%	81,944,103
6		0837	2042771 Rehabilitación y Mejoramiento de la Carretera Ayacucho - Abancay Tr. Km. 98+800 - Km. 154+000	13558	55.200	54.18	54.18	54.18					jul-12	jul-14	jun-14	049-2012-MTC/20	100%	224,904,252
7		0885	2057906 Rehabilitación y Mejoramiento de la Carretera Lima-Canta-La Viuda-Unish Tr. Dr. Kishuara - Pte. Sahuinto /a	13558	76.450	76.45	71.18	76.45					ene-13	sep-15	may-15	118-2012-MTC/20	81%	473,359,210
8		0928	2058698 Rehab. y Mejoramiento Carretera Chongoyape-Cochabamba-Cajamarca Tr. Lima - Canta Km. 21 500 - Km. 102 000	3271	79.467	24.47		24.47					may-12	feb-15	ene-15	032-2012-MTC/20	66%	359,634,583
9	0071	0923	2058698 Rehab. y Mejoramiento Carretera Chongoyape-Cochabamba-Cajamarca Tr. Canta - Huallay	3271	96.108	82.89				82.89			ago-14	ago-17	jul-12	057-2014-MTC/20	0%	453,150,000
10		0146	2058733 Const. y Mejoramiento Carretera Camana - Dv.Quilca - Matarani - Ilo - Tacna Tr. Cochabamba - Chota	10447	31.860	31.04	31.04	31.04					dic-11	jul-14	jul-14	080-2011-MTC/20	90%	287,844,018
11		0955	2058733 Const. y Mejoramiento Carretera Camana - Dv.Quilca - Matarani - Ilo - Tacna Tr. Chota - Bambamarca - Hualgayoc	10447	58.860	51.67	51.67	51.67					may-12	jul-15	jul-15	021-2012-MTC/20	36%	274,950,282
12		0959	2078371 Mejoramiento Carretera Satipo-Mazamari-Dv. Pangoa- Puerto Ocopa Tr. Dv. Quilca - Matarani	3272	94.458	94.10			94.10				may-13	may-16	nov-15	048-2013-MTC/20	70%	574,284,291
13		0967	2078371 Mejoramiento Carretera Satipo-Mazamari-Dv. Pangoa- Puerto Ocopa Tr. Satipo - Mazamari - Dv. Pangoa - Pto.Ocopa	4808	65.820	44.85			44.85				may-13	feb-16	ago-15	051-2013-MTC/20	26%	305,013,261
14		0671	2088774 Rehabilitación y Mejoramiento de la Carretera Huaura - Sayan - Churín Tr. Huaura - Sayan - Puente Tingo	34470	99.280	54.65			54.65				abr-13	abr-16	oct-15	036-2013-MTC/20	28%	539,270,774
15		0972	2089761 Rehabilitación y mejoram. carretera Imperial-Mayocc-Ayacucho Tramo Mayocc-Huanta Tr. Mayocc - Huanta	70107	27.950	27.88	27.88	27.88					oct-13	jul-15	oct-14	055-2013-MTC/20	19%	120,647,375
16		1053	2134846 Rehabilitación y mejoram. carretera Emp. R01N Río Seco - El Ahorcado - Emp. R016 Sayán Tr. Emp. PE-1N (Ov. Río Seco) - El Ahorcado - Sta. Rosa - Emp. PE-18 (Dv. Sayan)	34473	42.600	23.93		23.93					mar-13	jul-14	may-14	102-2012-MTC/20	97%	68,547,039
17		1048	2134881 Rehabilitación Y Mejoramiento De La Carretera Yauri-negromayo-oscollo-imata, Tramo Dv. Imata-oscollo-negromayo Tr. Dv. Imata - Oscollo - Negromayo	116092	67.730	67.63			67.63				abr-13	ene-16	may-15	046-2013-MTC/20	18%	212,119,675
18		0503	2062374 Rehabilitación y Mejoramiento de la Carretera Cañete - Lunahuana Tr. Cañete - Lunahuana	57858	37.440								ene-14	mar-16	jul-15	126-2013-MTC/20	7%	116,930,853
19		0655	2043324 Culminación construcción Autopista Pimentel Chiclayo Km. 6+950-Km. 10+100 Tr. Pimentel - Chiclayo (autopista)	10699	3.150								ene-14	abr-15	jul-14	141-2013-MTC/20	38%	17,139,636
20		1001	2110581 Mejoramiento de la Carretera San Marcos - Cajabamba-Sausacocha Tr. San Marcos - Cajabamba	11432	58.802								sep-13	dic-15	ago-15	075-2013-MTC/20	35%	284,662,570
21		1088	2132705 Rehabilitación de la Carretera Desvío Las Vegas - Tarma Tr. Dv. Las Vegas - Tarma	169126	32.620								sep-12	jul-14	jun-14	077-2012-MTC/20	88%	92,282,512
22		0100	2146291 Construcción de la Ampliación de una Segunda Calzada del Tramo Dv. Aeropuerto Pucallpa-cementerio Jardín del buen recuerdo Tr. Dv. Aeropuerto Pucallpa - Cementerio Jardín del Buen Recuerdo (2da Calzada)	128445	10.200								abr-14	jun-15	jun-15	008-2013-MTC/20	1%	127,124,273
23		1712	2179050 Rehabilitación carretera Panamericana Norte Tr. III Km 886+600 - 1033+100 Tr. III: Limite Piura (Km. 886+600) - Sullana (Km. 1033+100) **	258061	146.500								sep-13	nov-14	sep-14	Acuerdo Arbitral	99%	123,111,917
24		1714	2188747 Rehabilitación carretera Panamericana Norte Tr. II: Km. 557+000 al 886+600 Tr. II: Trujillo (Km. 557+000)- Limite Piura (Km. 886+600) **	279073	329.600								may-14	oct-15	jun-15	Acuerdo Arbitral	4%	263,478,246
OBRAS VIALES CONTRATADAS					1,661	868	236	135	388	261	83	-						5,965,334,274

1/ Plazos estimados por regresión lineal en función de tiempos históricos de obras terminadas al 2012 - OPEI. (**) Referencia de Convenio (**) Rehabilitación en RVN Concesionada
a/ Los 57.4 Km de la ruta PE-35, que no será asfaltada, será reclasificada por la variante Dv. Kishuara - Huancarama - Alfapata de la ruta PE-35E que será asfaltada por ser de mayor transitabilidad.

F20140804

ANEXO 2: OBRAS DE ASFALTADO EN CONTRATOS DE CONCESIÓN A JUNIO 2014

Nº	PFIS CON	CONCESIÓN	RyM (Km)	MEJ. (Km)	LS MEJ. (Km)	MEJ. (Km) 2014	MEJ. (Km) 2015	MEJ. (Km) 2016	MEJ. (Km) 2017	MEJ. (Km) 2018	FECHA INICIO	FIN OBRA PFIS ^{2/}	CONTRATISTA
1	0139	Red Vial N° 6, Tramo Puente Pucusana - Cerro Azul - Ica	41.110	41.11		41.11					ene-15	oct-15	COVIPERU
OBRAS VIALES CONCESIONADAS			41	41		-	41	-	-	-			
OBRAS VIALES CONTRATADAS			1,702	909	236	135	430	261	83	-	Km		5,965,334,274

2/ Estimado por PFísica

Anexo 3.1: EN ESTUDIO DEFINITIVO CONTRATADO A JUNIO 2014

Nº	PFIS DEF	PFIS OBRA	PROYECTO - TRAMO	SNIP	RyM (Km)	MEJ. (Km)	LS MEJ. (Km)	MEJ. (Km) 2014	MEJ. (Km) 2015	MEJ. (Km) 2016	MEJ. (Km) 2017	MEJ. (Km) 2018	INICIO OBRA PFIS ¹	FIN OBRA PFIS ²	FIN ESTUD. DEFIN.	CONTRATO / CONVENIO E. DEFINITIVO	A JUN 2014	COSTO OBRA S/ (V. REF.)
			2041965 Mejoramiento de la Carretera Oyotún - Las Delicias (Km. 0 - 4+042) y Reubicación de Puente Las Delicias, Distrito de Oyotún															
1	0780	0786	Tr. Oyotun - Las Delicias	38965	4.040	3.96			3.96				sep-14	dic-15	ago-13	138-2010-MTC/20	100%	8,971,000
			2002060 Rehabilitación y Mejoramiento de Carretera Tingo Maria - Aguaytia - Pucallpa															
2	0081	0088	Tr. Pte. Chino - Aguaytia (sectores dañados)	2434	25.000	0.52				0.52			ago-14	abr-16	ago-13	008-2010-MTC/20	100%	155,126,819
			2159402 Rehabilitación y Mejoramiento de la Carretera Imperial - Pampas															
3	1050	1591	Tr. Imperial - Pampas	73078	37.494	37.49				37.49			may-14	may-16	dic-13	018-2012-MTC/20*	100%	202,670,000
			2109837 Rehabilitación y Mejoramiento de la Carretera Dv. La Tina-La Tina-Surpampa-Chirinos-Cachaquito															
4	0193	0989	Tr. Dv. La Tina - La Tina - Surpampa - Chirinos - Cachaquito	108035	15.300	15.30				15.30			jul-14	ene-16	abr-14	166-2010-MTC/20	100%	43,724,442
			2110320 Rehabilitación y Mejoramiento de Carretera Puerto Bermudez - San Alejandro															
5	0515	0993	Tr. Pto. Bermúdez - Ciudad Constitución	3373	57.000	1.75				1.75			nov-14	oct-16	jul-14	072-2011-MTC/20	95%	231,062,508
6	0516	0996	Tr. Ciudad Constitución - Pto. Sungaro	3373	55.000								ene-15	jul-17	abr-14	065-2011-MTC/20	100%	225,500,000
7	0517	1562	Tr. Pto. Sungaro - Dv. San Alejandro	3373	62.900								ene-15	ago-17	ago-14	068-2011-MTC/20	90%	257,890,000
			2106854 Rehab. y Mejoramiento de la Carretera Andahuaylas - Pampachiri - Negromayo															
8	1042	1559	Tr. Andahuaylas - Huancabamba	5080	20.000	20.00				20.00			ago-14	feb-16	jun-14	001-2013-MTC/20	100%	50,800,000
			2078363 Mejoramiento Carretera Chuquicara - Pte Quiroz - Taucá - Cabana - Huandoval - Pallasca															
9	1320	1323	Tr. Selva Alegre-Empalme Ruta N° PE-5N (La Calzada)	107953	27.400	29.27				29.27			mar-15	nov-16	mar-14	066-2010-MTC/20	100%	123,300,000
			2058733 Constr. y Mejoramiento Carretera Camaná - Dv. Quilca - Matarani - Ilo - Tacna															
10	0761	1553	Tr. Matarani - Punta de Bombón	3272	51.300	1.82				1.82			ago-14	jul-16	feb-14	GRAQP-GRMOQ-SP*	100%	450,849,247
			2088774 Rehabilitación y Mejoramiento de la Carretera Huaura - Sayan - Churín															
11	1628	1068	Tr. Puente Tingo - Churín	34470	5.140	4.85				4.85			dic-14	mar-16	nov-14	196-2008-MTC/01*	75%	21,536,600
			2055912 Mejoramiento de la Av. Nestor Gambetta - Callao															
12	1883	1746	Tr. Ovalo 200 Millas (Km 19) - Sarita Colonia (Km 22)	48115	3.000								ene-15	mar-16	dic-14	043-2014-MTC/20	20%	779,801,260
			2078608 Rehabilitación y Mejoramiento de la Carretera Huancavelica - Lircay															
13	1116	1556	Tr. Huancavelica-Lircay: km 0 - km 1.55	73004	1.550								abr-15	sep-16	dic-13	013-2012-MTC/20*	100%	10,075,000
14	1117	1557	Tr. Huancavelica-Lircay: km 1.55 - Lircay	73004	75.450								nov-14	jul-17	dic-13	017-2012-MTC/20*	100%	377,250,000
			2057739 Rehabilitación y mejoramiento carretera Ica - Los Molinos - Tambillos															
15	0910	1552	DV. Quillabamba - Puerto Ene - Pta. Carretera	6804	13.800								abr-15	dic-16	ene-15	045-2013-MTC/20	55%	55,200,000
			2027711 Rehabilitación y Mejoramiento de la Carretera Patahuasi - Yauri - Sicuani															
16	0155	0963	Tr. Taucá - Pallasca (Km. 145+000 - 201+200)	3543	56.200	38.15	38.15				38.15		mar-15	mar-17	dic-14	025-2012-MTC/20	80%	202,567,129
			2155808 Mejoramiento de la Carretera Rodríguez de Mendoza - Emp. Ruta PE-5N La Calzada, Tramo Selva Alegre-Emp. Ruta Pe-5N La Calzada															
17	0511	0432	Tr. Negromayo - Yauri - San Genaro	3876	86.000	69.33					69.33		jun-15	oct-17	sep-14	180-2010-MTC/20	70%	180,600,000
			2058560 Construcción de la Vía de Evitamiento de la Ciudad de Chimbote															
18	0016	0937	Vía Evitamiento Ciudad de Chimbote	13969	34.660	34.66					34.66		jul-15	feb-17	ene-12	209-2008-MTC/20	100%	121,310,000
			2158700 Construcción de la Vía de Evitamiento de la Ciudad de Abancay															
19	1344	1568	Vía de Evitamiento a la Ciudad de Abancay	108630	9.500								oct-15	abr-17	oct-15	013-2014-MTC/20	40%	38,382,906
			2167895 Mejoramiento y Rehabilitación de la carretera Mazamari - Pangoa - Cubantía															
20	1340	1592	Tr. Mazamari - Pangoa - Cubantía	8669	36.300	23.67					23.67		nov-15	jul-17	jul-15	001-2014-MTC/20	25%	181,500,000
			2234984 Rehabilitación y mejoramiento de la carretera Dv. Negromayo - Occoruro - Pallpata - Dv. Yauri															
21	1578	1579	Tr. Dv. Negromayo - Ocoruro - Pallpata - Dv. Yauri	142861	73.900	73.39					73.39		jul-15	nov-17	oct-14	027-2012-MTC/20	80%	369,500,000
			2131925 Carretera Villarica-Puerto Bermudez															
22	1128	1566	Tr. Villa Rica-Pto. Bermudez	3368	110.880	73.18						73.18	feb-16	dic-18	dic-15	028-2014-MTC/20	0%	554,400,000
			2078036 Construcción de la Carretera Calemar - Abra El Naranjillo															
23	1596	1597	Tr. Calemar-Abra El Naranjillo (Inc. Puente Calemar)	93142	75.500	40.94						40.94	feb-16	jun-18	jun-15	004-2008-MTC/20*	10%	377,500,000
			2110581 Mejoramiento de la Carretera San Marcos -Cajabamba-Sausacocho															
24	0519	1563	Tr. Cajabamba - Sausacocho	11432	38.950								ene-15	mar-17	nov-14	067-2011-MTC/20	80%	194,750,000
			2173121 Longitudinal Sierra Norte, Tr. Chota-Cochabamba-Cutervo-Santo Domingo de La Capilla-Chiple															
25	1059	1604	Tr. Chota - Cutervo - Chiple	103730	91.400								ago-16	nov-18	oct-13	025-2010-MTC/20*	100%	548,400,000
O.V. POR CONTRATAR - EN ESTUDIO DEFINITIVO CONTRATADO					1,068	468	38	-	4	111	239	114						5,762,666,911

1/ Estimado por OPEI en función a culminación de estudio Definitivo. 2/ Plazo estimado por OPEI. (*) Convenio

Anexo 3.2: EN ESTUDIO DEFINITIVO POR CONTRATAR A JUNIO 2014

Nº	PFIS DEF	PFIS OBRA	PROYECTO - TRAMO	SNIP	RyM (Km)	MEJ. (Km)	LS MEJ. (Km)	MEJ. (Km) 2014	MEJ. (Km) 2015	MEJ. (Km) 2016	MEJ. (Km) 2017	MEJ. (Km) 2018	INICIO OBRA PFIS ¹	FIN OBRA PFIS ²	FIN ESTUD. DEFIN.	CONTRATO / CONVENIO E. DEFINITIVO	A JUN 2014	COSTO OBRA S/. (V. REF.)
			2002060 Rehabilitación y Mejoramiento de Carretera Tingo Maria - Aguaytia - Pucallpa															
26	0090	1547	Tr. Aguaytia - San Alejandro(Sectores Críticos)	2434	10.000								abr-16	oct-17	dic-15	Por contratar		35,000,000
			2027711 Rehabilitación y Mejoramiento de la Carretera Patahuasi - Yauri - Sicuani															
27	0419	0241	Tr. Colpahuayco - Langui	3876	10.000	10.00				10.00			mar-16	oct-17	nov-15	Por contratar		21,000,000
			2002213 Rehabilitación de la Carretera Tarapoto - Juanjui															
28	0137	1701	Tr. Juan Guerra - Puerto Lopez	13860	48.000	0.32						0.32	ene-16	abr-18	jun-15	Por contratar		240,000,000
			2158699 Rehabilitación de la carretera Chilca - Sapallanga - Pucara - Pazos - Dv. Pampas: Tramo II Pucara - Pazos y Tramo III Pazos - Dv. Pampas															
29	1072	1567	Tr. II Pucara - Pazos y Tr. III Pazos - Dv. Pampas	198686	26.900								oct-16	may-18	jun-16	Por contratar		134,500,000
			2234987 Rehabilitación y mejoramiento de la carretera Huallanca - Caraz															
30	1602	1603	Tr. Huallanca - Caraz	101490	37.000								ago-16	jul-18	abr-16	Por contratar		185,000,000
			2233842 Construcción de la Autopista Puno - Juliaca															
31	1122	1595	Autopista Juliaca - Puno	92806	48.450								may-16	ago-18	ene-16	Por contratar		242,250,000
			2233819 Mejoramiento de la carretera Balzas - Chachapoyas - Rodríguez de Mendoza															
32	1588	1589	Tr. Tingo-Dv. Ingenio y Chachapoyas-Molinopampa	25096	63.740								may-16	sep-18	ene-16	Por contratar		350,570,000
			2093846 Rehabilitación de la Carretera Tacna-Tarata-Mazocruz, Tramo Tarata-Capazo															
33	0510	0976	Tr. Tarata - Capazo	108281	83.900								feb-16	oct-18	nov-15	Por contratar**		335,600,000
			2056359 Rehabilitación y mejoramiento de la carretera Huancavelica Santa Ines Empalme Ruta 24a Los Libertadores															
34	0662	1550	Tr. Santa Ines-Castrovirreyna-Ticrapo-Pampano	66742	51.600								sep-16	nov-18	jul-16	Por contratar		309,600,000
			2055842 Rehabilitación y Mejoramiento de la Carretera Santa- Huallanca															
35	0904	0659	Tr. Chuquicara - Huallanca	3293	65.640	65.64	65.64					65.64	ago-16	dic-18	abr-16	Por contratar		295,380,000
			O.V. POR CONTRATAR - EN ESTUDIO DEFINITIVO POR CONTRATAR		445	76	66	-	-	-	10	66						2,148,900,000

1/ Estimado por OPEI en función a culminación de estudio de Factibilidad. 2/ Plazo estimado por OPEI. (*) Convenio (**) Contrato resuelto, se convocará otra vez

OBRAS VIALES POR CONTRATAR	1,513	544	104	-	4	111	249	180	Km		7,911,566,911
-----------------------------------	--------------	------------	------------	----------	----------	------------	------------	------------	-----------	--	----------------------

TOTAL OBRAS VIALES	3,215	1,453	340	135	433	372	332	180	Km		13,876,901,185
---------------------------	--------------	--------------	------------	------------	------------	------------	------------	------------	-----------	--	-----------------------

TOTAL REHABILITACIÓN	1,762			200	477	249	313	523	Km		
-----------------------------	--------------	--	--	------------	------------	------------	------------	------------	-----------	--	--

TOTAL REHABILITACIÓN Y MEJORAMIENTO EN ASFALTADO	3,215			335	910	622	645	703	Km		
---------------------------------------------------------	--------------	--	--	------------	------------	------------	------------	------------	-----------	--	--

NOTA: LONGITUDINAL DE LA SIERRA - LS

Para pavimentar el 100% de la LS antes de Jul 2016, se requiere hacer Adendas a CCNS vigentes para pavimentar con solución básica en tramos donde las obras de PIPs culminarían después de Jul 2016

Nº	PFIS DEF	PFIS OBRA	PROYECTO - TRAMO	SNIP	RyM (Km)	MEJ. (Km)	LS (Km)	INICIO OBRA	FIN OBRA ¹	Implementar ADENDA en CCNS
1	0904	0659	Tr. Chuquicara - Huallanca	3293	65.64	65.64	65.64	may-16	sep-18	CCNS Nº 034-2012-MTC/20
2	0969	1593	Tr. Santiago de Chuco-Cachicadan-Mollepata	86897	81.55	79.55	79.55	dic-16	ago-19	CCNS Nº 049-2013-MTC/20
3	0155	0963	Tr. Tauca - Pallasca (Km. 145+000 - 201+200)	3543	56.20	40.29	40.29	mar-15	mar-17	CCNS Nº 049-2013-MTC/20
			TOTAL		203.39	185.48	185.48			

Anexo 4: OBRAS DE SOLUCIÓN BÁSICA CONTRATADAS EN CNS A JUNIO 2014

Nº	PFIS CCNS	CONTRATO - TRAMO	CORREDOR (Km)	MEJ. (Km)	LS MEJ. (Km)	MEJ. (Km) 2014	MEJ. (Km) 2015	MEJ. (Km) 2016	MEJ. (Km) 2017	MEJ. (Km) 2018	FIN OBRA	FECHA SUSCRIPCIÓN CCNS
1	1365	015-2013-MTC/20 Ayacucho ù Tambillo ù Ocros -Emp.Pe-32 A (Chalco) y Pampa Cangallo ù Carapo -Huancasancos	341	134.52		134.52						ene-13
2	1336	034-2012-MTC/20 Huallanca - Molinopampa Puente Huarochiri - Sihuas	536	124.58	16.07	124.58	16.07				2014	may-12
3	1319	035-2012-MTC/20 Churcampa - Mayocc	430	21.68		21.68					2014	may-12
4	0964	049-2013-MTC/20 Bambas - Dv. Sihuas Pallasca - Mollepata Santiago de Chuco - Shorey	408	105.25	46.78		105.25				2015	abr-13
5	0318	057-2010-MTC/20 Pizana _ Perlamayo	458	14.39		14.39					2014	abr-10
6	1379	066-2013-MTC/20 Huancavelica - Iircay - Emp. PE-3S (Huallapampa) y Emp PE 3S (La Mejorada) - Acobamba - Emp. PE 3S (Puente Alcomachay)	343	347.83			347.83				2015	jul-13
7	0312	068-2010-MTC/20 Huancavelica-Ticrapo	343	22.29		22.29					2014	mar-10
8	1358	069-2012-MTC/20 Emp. PE 04-B (Hualapampa) - Sondor Huancabamba - Canchaque Huancabamba - Emp. PE-3N (Socchobamba) Huancabamba - Sondor - Tabaconas - San Jose del Alto San Jose de Alto - EMP. PE 5N (Ambato)	610	501.93	325.24	315.57	186.36				2014	ago-12
9	0853	070-2012-MTC/20 Emp. PE 3S (Abra Toccto) - Morochuco - Huancapi - Taca Querobamba - Huacaña - Puquio	372	246.43		246.43					2014	ago-12
10	1380	070-2013-MTC/20 Emp. PE-5N (El Reposo) - Durfn-Puente Wawico - Puente Nieva-Saramiriza y Puente Wawico - Urakusa - Santa Maria de Nieva - Saramiriza y Juan Velasco Alvarado - Achoaga - Emp. PE-5NC (Nuevo Seasmi)	378	299.75		299.75					2015	jul-13
11	0854	071-2012-MTC/20 EMP. PE (Ullaccasa) - Pausa Puquio - Cora Cora - Dv. Pausa Sifuentes - El Convento - EMP. 1S (Chala)	526	300.42		300.42					2014	ago-12
12	0320	094-2010-MTC/20 Km 120-Punta de Carretera Molinopampa-Rodriguez de Mendoza Rodriguez de Mendoza - Km 120	526	26.82		26.82					2014	abr-10
SOLUCIÓN BÁSICA CONTRATADA			5,271	2,146	388	1,207	939	-	-	-		

Anexo 5: OBRAS DE SOLUCIÓN BÁSICA PARA CONTRATAR EN CNS A JUNIO 2014

N	PFIS CCNS	CORREDOR VIAL	LONGITUD (Km)	MEJ. (Km)	LS MEJ. (Km)	MEJ. (Km) 2014	MEJ. (Km) 2015	MEJ. (Km) 2016	MEJ. (Km) 2017	MEJ. (Km) 2018	FIN OBRA	FECHA SUSCRIPCIÓN CCNS
1	1378	CP-35-2012-MTC/20	321	287.99				287.99				
		Emp PE-1S (Chincha) - Armas - Plazapata y Puente Los Maestros - Los Molinos - Huaytara		287.99				287.99			jun-16	oct-14
			321	288	-	-	-	288	-	-		

Anexo 6.1: EN PERFILES DE MEJ. POR NIVELES DE SERVICIO AVANZADOS EN EJECUCIÓN A JUNIO 2014

N	PFIS PCNS	PFIS CCNS	CORREDOR VIAL	LONGITUD (Km)	MEJ. (Km)	LS MEJ. (Km)	MEJ. (Km) 2014	MEJ. (Km) 2015	MEJ. (Km) 2016	MEJ. (Km) 2017	MEJ. (Km) 2018	FIN OBRA	CONTRATO PERFIL POR NIVELES DE SERVICIO	FECHA CONTRATO	A JUN 2014
1	1371	1618	Emp. PE-18A (Puente Rancho) - Panao - Chaglla - Pozuzo - Oxapampa y Empalme PE-18B (Rio Codo) - Emp PE-5N	384	383.72								120-2012-MTC/20	dic-12	95%
			Emp. PE-18A (Pte Rancho) ú Panao ú Chaglla ú Pozuzo - Oxapampa y Empalme PE-18B -Río Codo- Codo del Pozuzo - Emp. PE-5N (Puerto Inca)		383.72				383.72			2016			
2	0505	1616	Cañete - Lunahuana - Dv. Yauyos - Ronchas - Chupaca - Huancayo - Dv. Pampas	348	26.12								014-2013-MTC/20	ene-13	95%
			Pucara - Pazos - Dv. Pampas		26.12			26.12				2015			
3	1366	1561	Dv. Humalzo - Desaguadero; Tr. Tacna - Tarata - Capazo - Mazocruz	412	136.56								022-2013-MTC/20	ene-13	75%
			Capazo- Mazocruz		54.62			54.62				2015			
			Tarata - Capazo		81.95			81.95				2016			
4	1367	1615	Andahuaylas (Emp PE-3S) - Pampachiri - Negromayo (Emp PE-30A)	180	160.29								024-2013-MTC/20	feb-13	75%
			Andahuaylas (Empalme PE-3S) - Pampachiri - Negromayo (Empalme PE-30A)		160.29			160.29				2016			
				1,324	707		-	81	626	-	-				

F20140804

SOLUCIÓN BÁSICA POR CONTRATAR			1,645	995	-	-	81	914	-	-	Km
TOTAL PAVIMENTADO SOLUCIÓN BÁSICA			6,575	3,141	388	1,207	1,020	914	-	-	Km

Anexo 6.2: EN PERFILES DE MEJ. POR NIVELES DE SERVICIO INICIADOS EN EJECUCIÓN A JUNIO 2014

N	PFIS PCNS	PFIS CCNS	CORREDOR VIAL	LONGITUD (Km)	MEJ. (Km)	LS MEJ. (Km)	MEJ. (Km) 2014	MEJ. (Km) 2015	MEJ. (Km) 2016	MEJ. (Km) 2017	MEJ. (Km) 2018	FIN OBRA	CONTRATO PERFIL POR NIVELES DE SERVICIO	FECHA CONTRATO	A JUN 2014
5	1363	1619	Emp. Pe-3s (Mollepuquio) - Chinchaypujio - Cotabambas - Tambobamba - Challhuahuacho	250	215.28								078-2013-MTC/20	ago-13	42%
			Emp. PE-3S (Mollepuquio) - Chinchaypujio - Cotabambas-Tambobamba - Chalhuahuacho		215.28					215.28		2017			
6	1645	1647	Emp. PE-34B (Rosario) -Carlos Gutierréz- Crucero-Emp. PE-34H (Quiscupunco) y Emp. PE34 H (Chaquiminias)-Ananea-Cojata- Vilque Chico-Emp. PE-34I (Coasia)	230	188.63								096-2013-MTC/20	oct-13	75%
			Emp. PE-34B (Rosario) - Carlos Gutierrez - Cojata - Vilque - Emp. PE-12A (Coasia)		188.63					188.63		2017			
7	1304	1644	Emp. PE 3N (laguna Sausacocho)-puente Pallar-chagual-tayabamba-puente Huacrachuco y Los Ramales Puente Palla	597	562.96								107-2013-MTC/20	oct-13	38%
			Chagual - Tayabamba - Pte Huacrachuco		232.86					232.86		2017			
			Emp. PE 3N (Laguna Sausacocho) - Puente Pallar- Puente Calemar - Chagual - Tayabamba - Puente Huacrachuco y el Ramal Puente Pallar - Calemar		330.09					330.09		2017			
8	1663	1665	Emp. PE-1S (Dv. Aplao)-Arma-Pte. Arma -Abra de Viscos-Abra Cullies- Cotahuasi-Charcana-Oyolo-Colta-Marcabamba-Pausa	490	37.42								138-2013-MTC/20	dic-13	35%
			Pausa - Maran		37.42					37.42		2017			
9	1654	0315	Juliaca - Huancane- Moho-Tilali- Frontera Bolivia-y dv. Huancane-Putina-Sandia- San Ignacio	439	149.48								036-2014-MTC/20	mar-14	23%
			Dv. Huancane - Putina		1.42					1.42		2017			
			Huancane - Moho - Frontera Bolivia		61.50					61.50		2017			
			Quiquirá - San Ignacio		86.56					86.56		2017			
10	1657	0313	Emp PE-3S - La Quinua - San Francisco - Unión Mantaro (Puerto Ene) - Cubantía	382	61.97								037-2014-MTC/20	mar-14	3%
			DV. Quillabamba - Puerto Ene - Pta. Carretera		61.97					61.97		2017			
11	1704	1703	Cutervo - Súcota - San Andrés - Santo Tomas - Pimpingos - Cuyca	150	140.54								029-2014-MTC/20	feb-14	23%
			Cutervo - Socota - Santo Tomas - Pinpingo - Emp PE 5N (Irsa Norte)		140.54					140.54		2017			
				2,538	1,356		-	-	-	1,356		-			

(*) Las obras de solución básica culminarían después de Julio 2016

Anexo 7: EN PERFILES DE MEJ. POR NIVELES DE SERVICIO PARA CONTRATAR A JUNIO 2014

N	PFIS PCNS	PFIS CCNS	CORREDOR VIAL	LONGITUD (Km)	MEJ. (Km)	LS MEJ. (Km)	MEJ. (Km) 2014	MEJ. (Km) 2015	MEJ. (Km) 2016	MEJ. (Km) 2017	MEJ. (Km) 2018	FIN OBRA
12	1651	1653	Casma-Huaraz-Huari-Huacaybamba-Jircan-Monzon - Emp.PE-18A (Tingo María)	536	406.29							
			Casma - Huaraz - Huari - Huacaybamba-Jircan-Monzon-EMP.PE-18A (Tingo María)		406.29						406.29	2018
13	1660	1662	Emp. PE-1N-Pamplona-San José-Cajatambo-Emp.PE-18 (214 Km)	214	189.52							
			Emp. PE-1N - Pamplona - Cajatambo - Oyón - Emp. PE-18		189.52						189.52	2018
				750	596		-	-	-	-	596	
TOTAL PAVIMENTADO SOLUCIÓN BÁSICA				10,204	5,093	388	1,207	1,020	914	1,356	596	Km